

# MUNICIPIO TARIMBARO

## ESTADO ANALITICO DE INGRESOS DETALLADO

AL 31 DE MARZO DE 2019

Página: 1 de 5

| RUBRO                                | CONCEPTO                                   | ESTIMADO      | AMPLIACIONES<br>REDUCCIONES | INGRESOS      |               |               |                |
|--------------------------------------|--|---------------|-----------------------------|---------------|---------------|---------------|----------------|
|                                      |  |               |                             | MODIFICADO    | DEVENGADO     | RECAUDADO     | DIFERENCIA     |
| <b>INGRESOS DE LIBRE DISPOSICION</b> |  |               |                             |               |               |               |                |
| 1000                                 | IMPUESTOS.                                 | 12,435,625.60 | 0.00                        | 12,435,625.60 | 31,169,761.64 | 31,169,761.64 | -18,734,136.04 |
| 2000                                 | CUOTAS Y APORTACIONES DE SEGURIDAD SOCIAL. | 0.00          | 0.00                        | 0.00          | 0.00          | 0.00          | 0.00           |
| 3000                                 | CONTRIBUCIONES DE MEJORAS.                 | 0.00          | 0.00                        | 0.00          | 0.00          | 0.00          | 0.00           |
| 4000                                 | DERECHOS                                   | 4,280,968.00  | 0.00                        | 4,280,968.00  | 77,017,696.69 | 77,017,696.69 | -72,736,728.69 |
| 5000                                 | PRODUCTOS.                                 | 260.00        | 0.00                        | 260.00        | 168.96        | 168.96        | 91.04          |
| 6000                                 | APROVECHAMIENTOS.                          | 1,528,749.00  | 0.00                        | 1,528,749.00  | 1,711,673.65  | 1,711,673.65  | -182,924.65    |
| 7000                                 | INGRESOS POR VENTA DE BIENES Y SERVICIOS.  | 0.00          | 0.00                        | 0.00          | 0.00          | 0.00          | 0.00           |
| 8000                                 | PARTICIPACIONES Y APORTACIONES.            | 22,458,391.00 | 0.00                        | 22,458,391.00 | 29,395,834.00 | 29,395,834.00 | -6,937,443.00  |
| 18010                                | FONDO GENERAL DE PARTICIPACIONES           | 14,833,558.00 | 0.00                        | 14,833,558.00 | 19,696,009.00 | 19,696,009.00 | -4,862,451.00  |
| 18020                                | FONDO DE FOMENTO MUNICIPAL                 | 5,362,676.00  | 0.00                        | 5,362,676.00  | 6,249,114.00  | 6,249,114.00  | -886,438.00    |
| 18030                                | FONDO DE FISCALIZACIÓN Y RECAUDACIÓN       | 714,438.00    | 0.00                        | 714,438.00    | 760,207.00    | 760,207.00    | -45,769.00     |
| 18040                                | FONDO DE COMPENSACIÓN                      | 465,721.00    | 0.00                        | 465,721.00    | 421,222.00    | 421,222.00    | 44,499.00      |
| 18050                                | FONDO DE EXTRACCIÓN DE HIDROCARBuros       | 0.00          | 0.00                        | 0.00          | 0.00          | 0.00          | 0.00           |

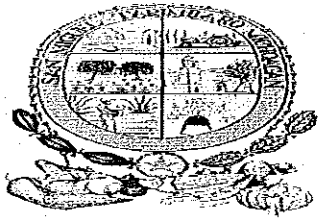
**PRESIDENCIA MUNICIPAL**  
**TARIMBARO, MICH.**  
 2018-2021  
 LIC. BALTAZAR SAONA SANCHEZ  
 PRESIDENTE MUNICIPAL

**SINDICATURA**  
**TARIMBARO, MICH.**  
 Betina 2018-2021  
 L.A. BETINA ESPINOZA CERVANTES  
 SINDICO

**TESORERIA MUNICIPAL**  
**TARIMBARO, MICH.**  
 2018-2021  
 C.P. IRAN ALEJANDRA PEÑALOZA PEÑALOZA  
 TESORERO

**CONTROLORIA**  
**TARIMBARO, MICH.**  
 2018-2021  
 L.C. JOSE VALDEMAR CORTES AGUIRRE  
 CONTRALOR

\*Bajo protesta de decir verdad, declaramos que este reporte y sus notas son razonablemente correctos, y son responsabilidad del emisor.\*




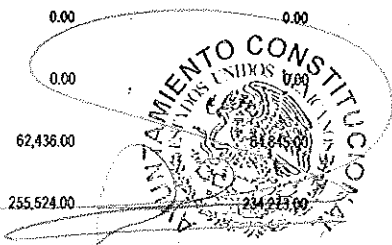
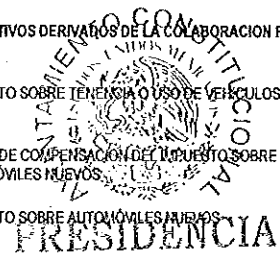
MUNICIPIO TARIMBARO

ESTADO ANALITICO DE INGRESOS DETALLADO

AL 31 DE MARZO DE 2019

Página: 2 de 5

| RUBRO | CONCEPTO   | ESTIMADO   | INGRESOS                    |            | DEVENGADO  | RECAUDADO  | DIFERENCIA  |
|-------|--|------------|-----------------------------|------------|------------|------------|-------------|
|       |  |            | AMPLIACIONES<br>REDUCCIONES | MODIFICADO |            |            |             |
| 18060 | PARTICIPACIONES ESPECIFICAS EN EL IMPUESTO ESPECIAL SOBRE PRODUCCION Y SERVICIOS             | 377,023.00 | 0.00                        | 377,023.00 | 644,114.00 | 644,114.00 | -267,091.00 |
| 18070 | 0.136% DE LA RECAUDACION FEDERAL PARTICIPABLE  | 0.00       | 0.00                        | 0.00       | 0.00       | 0.00       | 0.00        |
| 18080 | 3.17% SOBRE EXTRACCION DE PETROLEO   | 0.00       | 0.00                        | 0.00       | 0.00       | 0.00       | 0.00        |
| 18090 | GASOLINAS Y DIESEL   | 704,975.00 | 0.00                        | 704,975.00 | 748,776.00 | 748,776.00 | -43,801.00  |
| 18100 | PARTICIPACIONES POR EL 100% DE LA RECAUDACION DEL IMPUESTO SOBRE LA RENTA QUE SE ENTERE A LA | 0.00       | 0.00                        | 0.00       | 876,392.00 | 876,392.00 | -876,392.00 |
| 18110 | FONDO DE ESTABILIZACION DE LOS INGRESOS DE LAS ENTIDADES FEDERATIVAS                         | 0.00       | 0.00                        | 0.00       | 0.00       | 0.00       | 0.00        |
| 19000 | INCENTIVOS DERIVADOS DE LA COLABORACION FISCAL   | 317,960.00 | 0.00                        | 317,960.00 | 299,118.00 | 299,118.00 | 18,842.00   |
| 19000 | INCENTIVOS DERIVADOS DE LA COLABORACION FISCAL   | 0.00       | 0.00                        | 0.00       | 0.00       | 0.00       | 0.00        |
| 19000 | INCENTIVOS DERIVADOS DE LA COLABORACION FISCAL   | 0.00       | 0.00                        | 0.00       | 0.00       | 0.00       | 0.00        |
| 19000 | INCENTIVOS DERIVADOS DE LA COLABORACION FISCAL   | 0.00       | 0.00                        | 0.00       | 0.00       | 0.00       | 0.00        |
| 19000 | INCENTIVOS DERIVADOS DE LA COLABORACION FISCAL   | 0.00       | 0.00                        | 0.00       | 0.00       | 0.00       | 0.00        |
| 19000 | INCENTIVOS DERIVADOS DE LA COLABORACION FISCAL   | 0.00       | 0.00                        | 0.00       | 0.00       | 0.00       | 0.00        |
| 19010 | IMPUESTO SOBRE TENENCIA O USO DE VEHICULOS   | 0.00       | 0.00                        | 0.00       | 0.00       | 0.00       | 0.00        |
| 19020 | FONDO DE COMPENSACION DEL IMPUESTO SOBRE AUTOMOVILES NUEVOS                                  | 62,436.00  | 0.00                        | 62,436.00  | 64,845.00  | 64,845.00  | -2,409.00   |
| 19030 | IMPUESTO SOBRE AUTOMOVILES NUEVOS  | 255,524.00 | 0.00                        | 255,524.00 | 234,273.00 | 234,273.00 | 21,251.00   |




**PRESIDENCIA MUNICIPAL**  
**TARIMBARO, MICH.**  
 LIC. BALTAZAR GAONA SANCHEZ  
 PRESIDENTE MUNICIPAL

**SINDICATURA MUNICIPAL**  
**TARIMBARO, MICH.**  
 L.A. BETINA ESPINOZA CERVANTES  
 SINDICO

**TESORERIA MUNICIPAL**  
**TARIMBARO, MICH.**  
 C.P. IRAN ALEJANDRA PENALOZA PENALOZA  
 TESORERO

**CONTRALORIA MUNICIPAL**  
**TARIMBARO, MICH.**  
 L.C. JOSE VALERIANO CONTRERAS SERRATO  
 CONTRALOR



# MUNICIPIO TARIMBARO

## ESTADO ANALITICO DE INGRESOS DETALLADO

AL 31 DE MARZO DE 2019

Página: 3 de 5

|       |  | INGRESOS      |                             |               |                |                |                |  |
|-------|--|---------------|-----------------------------|---------------|----------------|----------------|----------------|--|
| RUBRO | CONCEPTO   | ESTIMADO      | AMPLIACIONES<br>REDUCCIONES | MODIFICADO    | DEVENGADO      | RECAUDADO      | DIFERENCIA     |  |
| 19040 | INCENTIVOS DEL FONDO DE COMPENSACION DE REPECOS-INTERMEDIOS              | 0.00          | 0.00                        | 0.00          | 0.00           | 0.00           | 0.00           |  |
| 19050 | INCENTIVOS POR ADMINISTRACION DE IMPUESTOS Y DERECHOS FEDERALES COORDINA | 0.00          | 0.00                        | 0.00          | 0.00           | 0.00           | 0.00           |  |
| 19090 | INCENTIVOS POR ACTOS DE FISCALIZACION CONCURRENTES CON LA FEDERACION     | 0.00          | 0.00                        | 0.00          | 0.00           | 0.00           | 0.00           |  |
| 19090 | INCENTIVOS POR CRÉDITO FISCALES DE LA FEDERACIÓN                         | 0.00          | 0.00                        | 0.00          | 0.00           | 0.00           | 0.00           |  |
| 20000 | J. TRANSFERENCIAS  | 0.00          | 0.00                        | 0.00          | 0.00           | 0.00           | 0.00           |  |
| 21000 | K. CONVENIOS   | 594,750.00    | 0.00                        | 594,750.00    | 566,400.00     | 566,400.00     | 28,350.00      |  |
| 21010 | K1. OTROS CONVENIOS Y SUBSIDIOS  | 594,750.00    | 0.00                        | 594,750.00    | 566,400.00     | 566,400.00     | 28,350.00      |  |
| 22000 | L. OTROS INGRESOS DE LIBRE DISPOSICION                                   | 18,428.00     | 0.00                        | 18,428.00     | 23,892.00      | 23,892.00      | -5,464.00      |  |
| 22010 | L1) PARTICIPACION EN INGRESOS LOCALES                                    | 18,428.00     | 0.00                        | 18,428.00     | 23,892.00      | 23,892.00      | -5,464.00      |  |
| 22020 | L2) OTROS INGRESOS DE LIBRE DISPOSICION                                  | 0.00          | 0.00                        | 0.00          | 0.00           | 0.00           | 0.00           |  |
| 23000 | I. TOTAL DE INGRESOS DE LIBRE DISPOSICION                                | 41,635,131.60 | 0.00                        | 41,635,131.60 | 140,184,544.94 | 140,184,544.94 | -98,549,413.34 |  |
|       | INGRESOS EXCEDENTES DE INGRESOS DE LIBRE DISPOSICION                     |               |                             |               |                |                |                |  |
|       | TRANSFERENCIAS FEDERALES ETICURTADAS                                     |               |                             |               |                |                |                |  |
| 31000 | A. APORTACIONES  | 22,083,527.00 | 0.00                        | 22,083,527.00 | 16,582,949.00  | 16,582,949.00  | 5,500,578.00   |  |

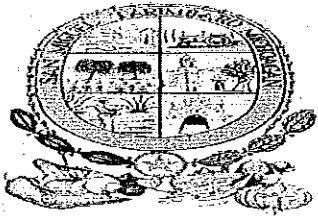
AYUNTAMIENTO CONSTITUCIONAL  
 TARI MBARO, MICH.  
 2018-2021

AYUNTAMIENTO CONSTITUCIONAL  
 TARI MBARO, MICH.  
 2018-2021  
**SINDICATURA**  
 L.A. BETINA ESPINOZA CERVANTES  
 SINDICO

AYUNTAMIENTO CONSTITUCIONAL  
 TARI MBARO, MICH.  
 2018-2021  
**TESORERIA**  
 C.P. IRAN ALEJANDRA PEÑALOZA PEÑALOZA  
 TESORERO

AYUNTAMIENTO CONSTITUCIONAL  
 TARI MBARO, MICH.  
 2018-2021  
**CONTRALORIA**  
 L.C. JOSE VALENTIN CORTES SERRATO  
 CONTRALOR

"Bajo protesta de decir verdad, declaramos que este reporte y sus notas son razonablemente correctos, y son responsabilidad del emisor."



MUNICIPIO TARIMBARO

ESTADO ANALITICO DE INGRESOS DETALLADO

AL 31 DE MARZO DE 2019

Página: 4 de 5

|       |  | INGRESOS      |                             |               |               |               |              |  |
|-------|--|---------------|-----------------------------|---------------|---------------|---------------|--------------|--|
| RUBRO | CONCEPTO   | ESTIMADO      | AMPLIACIONES<br>REDUCCIONES | MODIFICADO    | DEVENGADO     | RECAUDADO     | DIFERENCIA   |  |
| 31010 | FONDO DE APORTACIONES PARA LA NOMINA EDUCATIVA Y GASTO OPERATIVO                       | 0.00          | 0.00                        | 0.00          | 0.00          | 0.00          | 0.00         |  |
| 31020 | FONDO DE APORTACIONES PARA LOS SERVICIOS DE SALUD                                      | 0.00          | 0.00                        | 0.00          | 0.00          | 0.00          | 0.00         |  |
| 31030 | FONDO DE APORTACIONES PARA LA INFRAESTRUCTURA SOCIAL MUNICIPAL Y DE LAS DEMARCACIONES  | 5,877,297.00  | 0.00                        | 5,877,297.00  | 4,630,981.00  | 4,630,981.00  | 1,246,316.00 |  |
| 31040 | FONDO DE APORTACIONES PARA EL FORTALECIMIENTO DE LOS MUNICIPIOS Y DE LAS DEMARCACIONES | 16,206,230.00 | 0.00                        | 16,206,230.00 | 11,951,968.00 | 11,951,968.00 | 4,254,262.00 |  |
| 31050 | FONDO DE APORTACIONES MULTIPLES  | 0.00          | 0.00                        | 0.00          | 0.00          | 0.00          | 0.00         |  |
| 31060 | FONDO DE APORTACIONES PARA LA EDUCACION TECNOLOGICA Y DE ADULTOS                       | 0.00          | 0.00                        | 0.00          | 0.00          | 0.00          | 0.00         |  |
| 31070 | FONDO DE APORTACIONES PARA LA SEGURIDAD PUBLICA DE LOS ESTADOS Y DEL DISTRITO FEDERAL  | 0.00          | 0.00                        | 0.00          | 0.00          | 0.00          | 0.00         |  |
| 31080 | FONDO DE APORTACIONES PARA EL FORTALECIMIENTO DE LAS ENTIDADES FEDERATIVAS             | 0.00          | 0.00                        | 0.00          | 0.00          | 0.00          | 0.00         |  |
| 32000 | B. CONVENIOS   | 0.00          | 0.00                        | 0.00          | 0.00          | 0.00          | 0.00         |  |
| 32010 | TRANSFERENCIAS FEDERALES POR CONVENIO EN MATERIA DE SALUD                              | 0.00          | 0.00                        | 0.00          | 0.00          | 0.00          | 0.00         |  |
| 32020 | CONVENIOS DE DESCENTRALIZACION   | 0.00          | 0.00                        | 0.00          | 0.00          | 0.00          | 0.00         |  |
| 32030 | CONVENIOS DE REASIGNACION  | 0.00          | 0.00                        | 0.00          | 0.00          | 0.00          | 0.00         |  |
| 32040 | TRANSFERENCIAS ESTATALES POR CONVENIO  | 0.00          | 0.00                        | 0.00          | 0.00          | 0.00          | 0.00         |  |
| 33000 | C. FONDOS DISTINTOS DE APROBACION  | 0.00          | 0.00                        | 0.00          | 0.00          | 0.00          | 0.00         |  |

RESIDENCIA MUNICIPAL  
TARIMBARO, MICH.  
L.C. BALTAZAR GARCIA SANCHEZ  
PRESIDENTE MUNICIPAL


SINDICATURA MUNICIPAL  
TARIMBARO, MICH.  
L.A. BETINA ESPINOZA GARCIA  
SINDICO 2018-2021

TESORERIA MUNICIPAL  
TARIMBARO, MICH.  
C.P. IRAH ALEJANDRA PEÑALOZA PEÑALOZA  
TESORERO

CONTRALORIA MUNICIPAL  
TARIMBARO, MICH.  
L.C. JOSE VALENTIN CORTES SERRANO  
CONTRALOR

"Bajo protesta de decir verdad, declaramos que este reporte y sus notas son razonablemente correctos, y son responsabilidad del emisor."

2018-2021



MUNICIPIO TARIMBARO

ESTADO ANALITICO DE INGRESOS DETALLADO

AL 31 DE MARZO DE 2019

Página: 5 de 5

| RUBRO              | CONCEPTO   | ESTIMADO      | INGRESOS                    |               | DEVENGADO      | RECAUDADO      | DIFERENCIA     |
|--------------------|--|---------------|-----------------------------|---------------|----------------|----------------|----------------|
|                    |  |               | AMPLIACIONES<br>REDUCCIONES | MODIFICADO    |                |                |                |
| 33010              | FONDO PARA ENTIDADES FEDERATIVAS Y MUNICIPIOS PRODUCTORES DE HIDROCARBUROS                   | 0.00          | 0.00                        | 0.00          | 0.00           | 0.00           | 0.00           |
| 33020              | FONDO MINERO   | 0.00          | 0.00                        | 0.00          | 0.00           | 0.00           | 0.00           |
| 34000              | D. TRANSFERENCIAS SUBSIDIOS, SUBVENCIONES, PENSIONES Y JUBILACIONES                          | 0.00          | 0.00                        | 0.00          | 0.00           | 0.00           | 0.00           |
| 35000              | E. OTRAS TRANSFERENCIAS FEDERALES ETIQUETADAS  | 0.00          | 0.00                        | 0.00          | 104,548.00     | 104,548.00     | -104,548.00    |
| 36000              | II. TOTAL DE TRANSFERENCIAS FEDERALES ETIQUETADAS  | 22,083,527.00 | 0.00                        | 22,083,527.00 | 16,687,497.00  | 16,687,497.00  | 5,396,030.00   |
| 37000              | III. INGRESOS DERIVADOS DE FINANCIAMIENTOS   | 0.00          | 0.00                        | 0.00          | 0.00           | 0.00           | 0.00           |
| 38000              | A. INGRESOS DERIVADOS DE FINANCIAMIENTOS   | 0.00          | 0.00                        | 0.00          | 0.00           | 0.00           | 0.00           |
| 39000              | IV. TOTAL DE INGRESOS  | 63,718,658.60 | 0.00                        | 63,718,658.60 | 156,872,041.94 | 156,872,041.94 | -93,153,383.34 |
| DATOS INFORMATIVOS |  |               |                             |               |                |                |                |
| 41000              | 1. INGRESOS DERIVADOS DE FINANCIAMIENTOS CON FUENTE DE PAGO DE INGRESOS DE LIBRE DISPOSICION | 0.00          | 0.00                        | 0.00          | 0.00           | 0.00           | 0.00           |
| 42000              | 2. INGRESOS DERIVADOS DE FINANCIAMIENTOS CON FUENTE DE PAGO DE TRANSFERENCIAS FEDERALES      | 0.00          | 0.00                        | 0.00          | 0.00           | 0.00           | 0.00           |
| 43000              | INGRESOS DERIVADOS DE FINANCIAMIENTOS  | 0.00          | 0.00                        | 0.00          | 0.00           | 0.00           | 0.00           |

PRESIDENCIA  
MUNICIPAL  
TARIMBARO, MICH.  
2018-2021

LIC. BALTAZAR GAONA SANCHEZ  
PRESIDENTE MUNICIPAL




SINDICATURA  
TARIMBARO, MICH.  
2018-2021

L.A. BETINA ESPINOZA  
SINDICO



TESORERIA  
MUNICIPAL  
TARIMBARO, MICH.  
2018-2021

C.P. IRAN ALEJANDRA PEÑALOZA PEÑALOZA  
TESORERO



CONTRALORIA  
TARIMBARO, MICH.  
2018-2021

L.C. JOSE VALENTIN CORTES SERRATO  
CONTRALOR